RZUT PIĘTRA

1:75

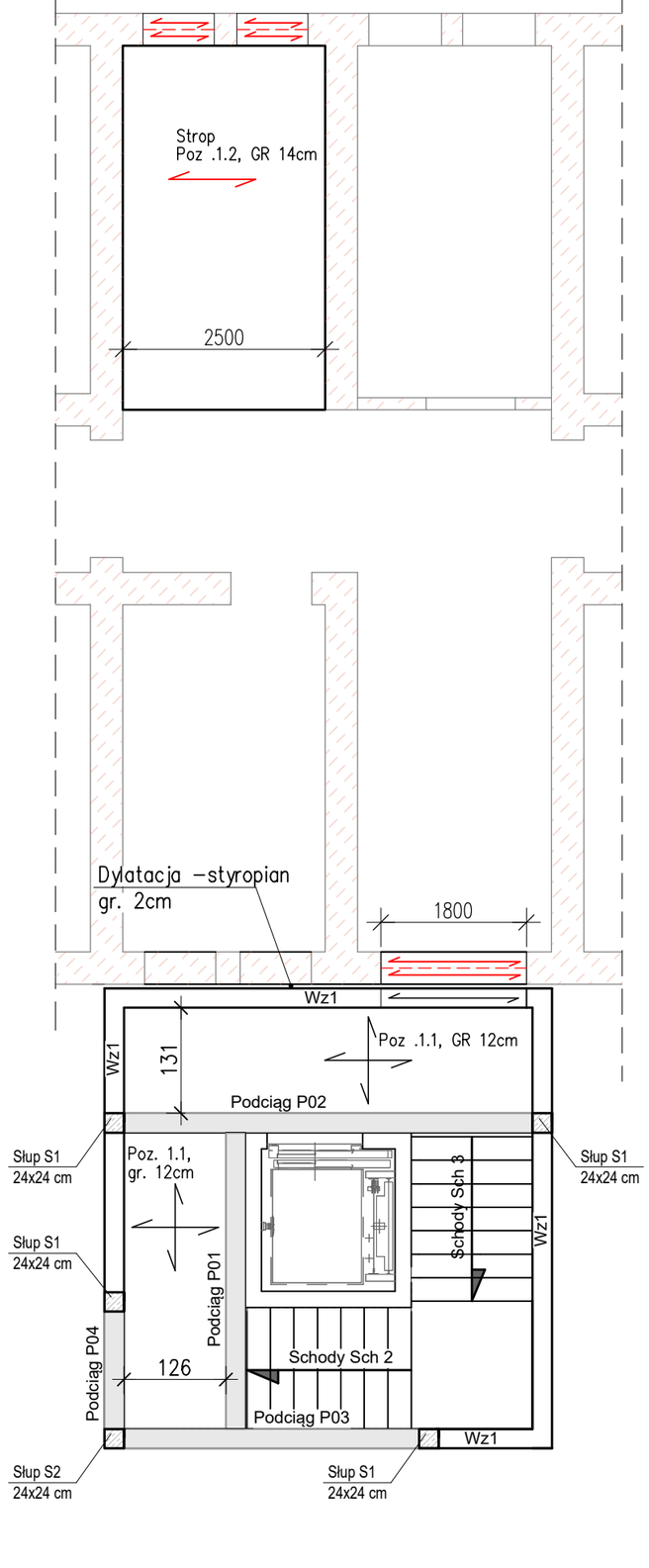

STROP POZ. 1.1 GR. 12cm

+5.46

– kierunek zbrojenia

STROP POZ. 1.2 GR. 14cm

dopasować do istniejącego istniejącego stropu

zbrojenie Ø12 co 15cm

zbrojenie rozdzielcze Ø6 co 15

–kierunek zbrojenia głównego

WIENIEC Wz1 bXh=24x24cm

+5.58 +5.34

zbrojenie zewnętrzne 2Ø12
zbrojenie wnętrzne 2Ø12
strzemiona Ø6 co 25cm

POZ. P01 bXh=25x30cm

+5.58 +5.28

zbrojenie dolne 3Ø16
zbrojenie górne 2Ø12
strzemiona Ø6 co 19cm

POZ. P02 bXh=25x30cm

+5.58 +5.28

zbrojenie dolne 6Ø16
zbrojenie górne 2Ø12
strzemiona Ø6 co 8/16cm

POZ. P03 bXh=24x30cm

+5.58 +5.28

zbrojenie dolne 4Ø16
zbrojenie górne 2Ø12
strzemiona Ø6 co 11/19cm

POZ. P04 bXh=24x30cm

+5.58 +5.28

zbrojenie dolne 4Ø12
zbrojenie górne 2Ø12
strzemiona Ø6 co 19cm

Słup S1 bXh=24x24cm

zbrojenie 4Ø12
strzemiona Ø6 co 15cm

Słup S2 bXh=24x24cm

zbrojenie 9Ø12
strzemiona Ø6 co 15cm

Nadproże w ścianach konstrukcyjnych
wielkość otworu do 180cm 2 x L19/210

Nadproże w ścianach konstrukcyjnych
wielkość otworu – 88cm
2 x CE120 stal S235JR dł. 128cm

Nadproże w ścianach konstrukcyjnych
wielkość otworu – 180cm
2 x CE200 stal S235JR dł. 220cm

180

Przy wszystkich połączeniach słupów z murem zastosować strzępia z mijanką 15cm

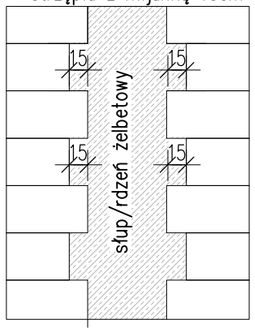

RZUT II PIĘTRA

1:75

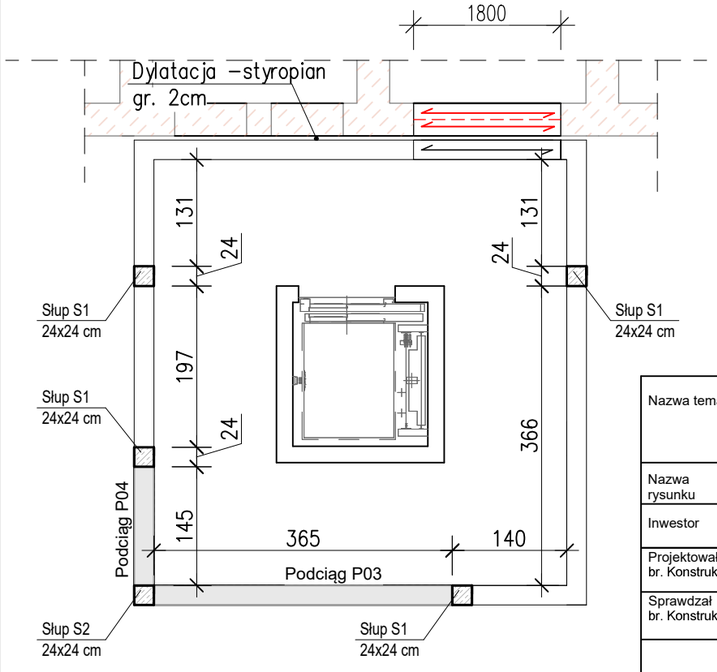

Słupy S1 i S2 zakończyć na wysokości 9,03 –wieniec Wz1

Przy wszystkich połączeniach słupów z murem zastosować strzępia z mijanką 15cm

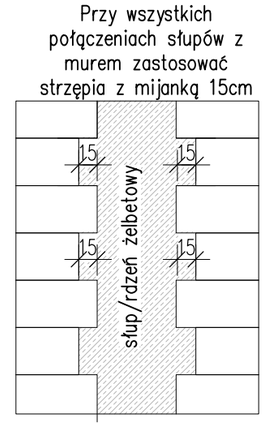

POZ. P03 bXh=24x30cm

+8.64 +8.34

zbrojenie dolne 4Ø16
zbrojenie górne 2Ø12
strzemiona Ø6 co 11/19cm

POZ. P04 bXh=24x30cm

+8.64 +8.34

zbrojenie dolne 4Ø12
zbrojenie górne 2Ø12
strzemiona Ø6 co 19cm

Słup S1 bXh=24x24cm

zbrojenie 4Ø12
strzemiona Ø6 co 15cm

Słup S2 bXh=24x24cm

zbrojenie 9Ø12
strzemiona Ø6 co 15cm

Nadproże w ścianach konstrukcyjnych
wielkość otworu do 180cm 2 x L19/210

Nadproże w ścianach konstrukcyjnych
wielkość otworu – 88cm
2 x CE120 stal S235JR dł. 128cm

Nadproże w ścianach konstrukcyjnych
wielkość otworu – 180cm
2 x CE200 stal S235JR dł. 220cm

180

Beton C20/25 (B25)
Stal konstrukcyjna –# A–IIIN(RB500)
Stal montażowa – ø A–1 (St3SX–b)

Istniejące ściany

Nazwa tematu	Rozbudowa, nadbudowa i przebudowa budynku biurowego, dot. strefy wejściowej z windą oraz klatką schodową wraz z instalacjami wewnętrznymi tj. (przebudowa instalacji: centralnego ogrzewania, elektrycznej) wraz z rozbiórką schodów zewnętrznych, przebudową utwardzenia terenu.	
Nazwa rysunku	SCHEMAT KONSTRUKCYJNY I I ii PIĘTRA	
Inwestor	Tarnobrzeska Agencja Rozwoju Regionalnego Ul. M. Dąbrowskiej 15, 39-400 Tarnobrzeg	
Projektował br. Konstrukcyjna	mgr inż. Wojciech Januszczak upr. proj.PDK/0263/PWOK/15	
Sprawdzał br. Konstrukcyjna	mgr inż. Maciej Szwagierczak upr. proj.SWK/0032/POOK/06	
	Faza: **Projekt techniczny**	
	Data: 12.2025	Skala: 1:75
		Nr rys.: K02